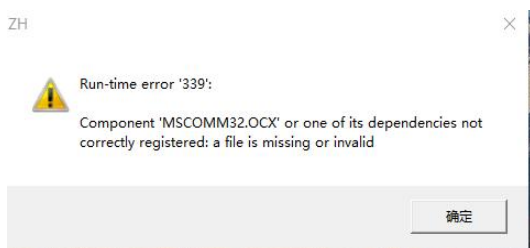


部分电脑运行时会出现下图示例报错：

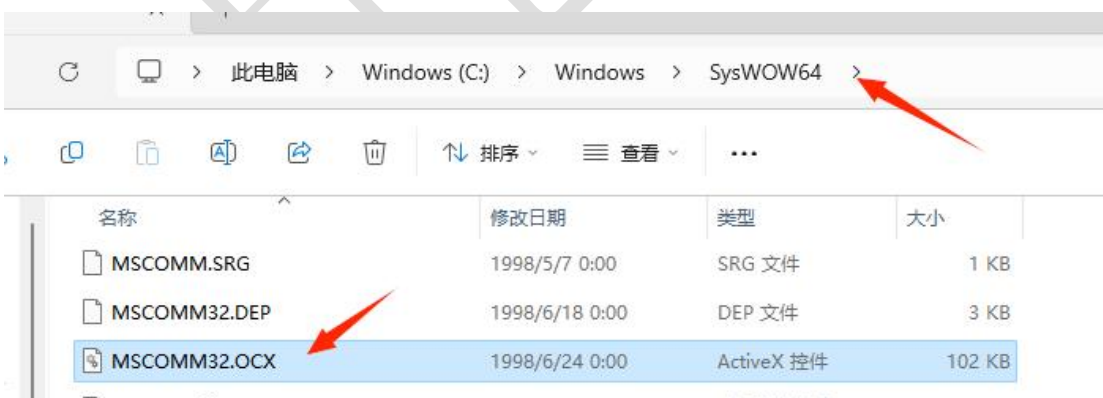


提示是电脑系统中缺少“**MSCOMM32.OCX**”控件文件，控件安装方法如下：

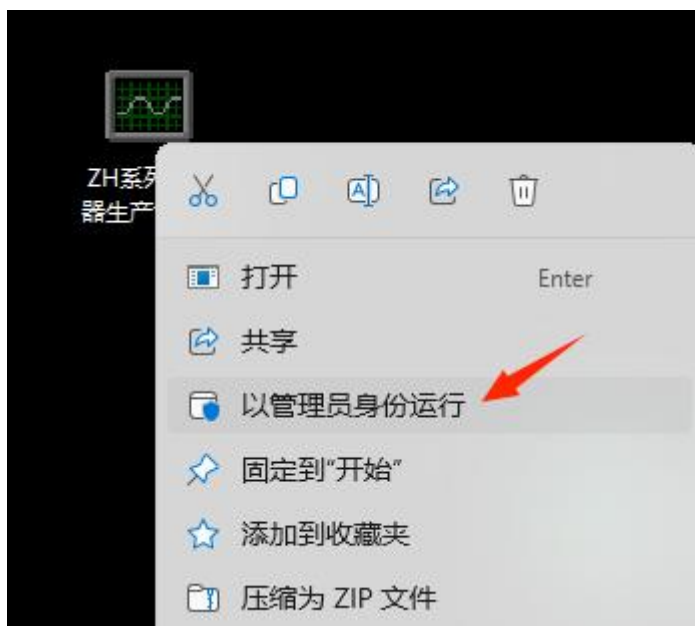
1、在软件目录下找到文件夹下的控件文件夹打开后里面有相关的控件文件，如下图



2、把 4 个.ocx 的控件文件点右键复件然后粘贴到 Windows 系统目当的 syswow64 目录文件夹下：



3、返回找到测试软件点右键以管理员身份运行即可打开，如下图：



点右键以“管理员身份运行”

错误代码“8002”：串口号不对，需选择正确的串口；

错误代码“8005”：串口号已打开，被其它软件占用，需先关掉其它软件再打开；

本软件最大只支持到 COM16,超过 COM16 无效;